

LUMINARIO LED SIN MARCO BASE AJUSTABLE



JLPC-28VA



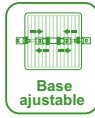
JLPC-22VA



JLPC-15VA



JLPC-9VA



ESPECIFICACIONES POR MODELO

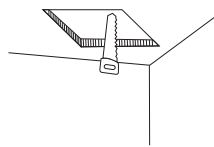
Modelo	Potencia	Flujo Luminoso	Corriente Eléctrica	Dimensiones Largo*Largo	Base ajustable Min. - Máx.	Cant. pz Caja Master
JLPC-9VA	9W	850 lm	70mA	102mm * 102mm	35mm-70mm	-----
JLPC-15VA	15W	1 500 lm	115mA	120mm * 102mm	35mm-87mm	80 pz
JLPC-22VA	22W	1 980 lm	255mA	170mm * 102mm	35mm-137mm	-----
JLPC-28VA	28W	2 500 lm	280mA	223mm * 102mm	35mm-191mm	18 pz

ESPECIFICACIONES TÉCNICAS

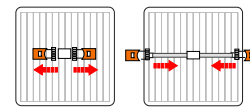
Tensión/ Frecuencia	100-240V~ 50/60 Hz
Material	Plástico
Acabado	Blanco Mate
Tipo de fuente de luz	LED
Aplicación	Interior
Montaje	Empotrar
Temperatura de color	6500 K Luz Fría
Ángulo de Luz	180°
Protección	IP20
Tiempo de vida	50 000 hrs
Garantía	3 años
Temperatura de trabajo	TA 60° C TC 80° C

INSTALACIÓN

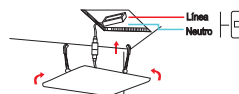
- 1 Cortar un orificio en el techo.



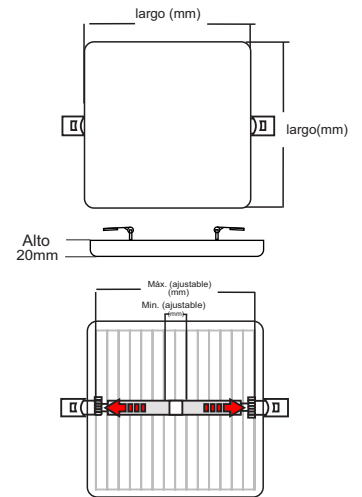
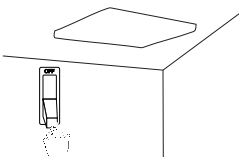
- 2 Ajusta los clips de sujeción al tamaño del orificio.



- 3 Verificar que la conexión (DC) esté asegurada a la fuente de alimentación y coloque el luminario dentro del orificio.



- 4 Instalación finalizada.



Las dimensiones del luminario varían según la potencia del mismo. Verifique tabla de dimensiones.

CARACTERÍSTICAS DEL PRODUCTO:

- Listo para instalar con Driver Externo.
- Diseño moderno mas iluminación por su diseño sin marco.
- Iluminación uniforme sin parpadeo.
- Base con clips que se ajustan al espacio de instalación.

