FICHA TÉCNICA

LUMINARIO DE LED PANEL SLIM

JLGS-40

NOM-003-SCFI-2014

ESPECIFICACIONES ELÉCTRICAS

MODELO	POTENCIA	CORRIENTE ELECTRICA	FLUJO LUMINOSO	DIMENSIONES
JLGS-40	40W	330mA	2800 lm	1200mm * 76mm * 23mm

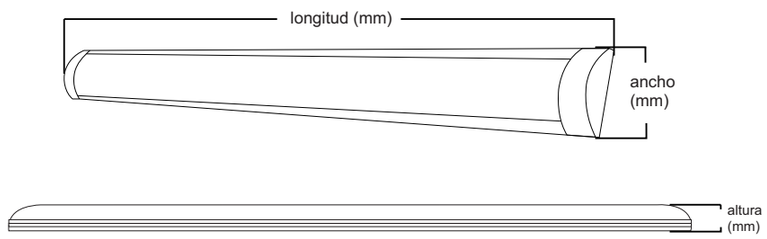

DIAGRAMA DE INSTALACIÓN

1. Usar tornillos para fijar los soportes en el techo.

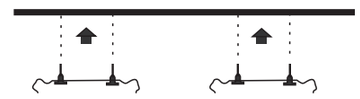

2. Conectar a la corriente eléctrica.

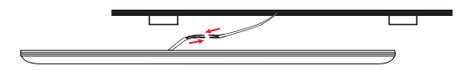

3. Ajustar el luminario a los soportes instalados en el techo.

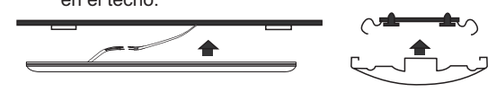

4. Instalación finalizada.

Calle Dr. Lavista no. 127, Colonia Doctores, Alcaldía Cuauhtémoc, C.P. 06720. Ciudad de México / Teléfonos 01 (55)5566 7777 / www.jwjlight.mx